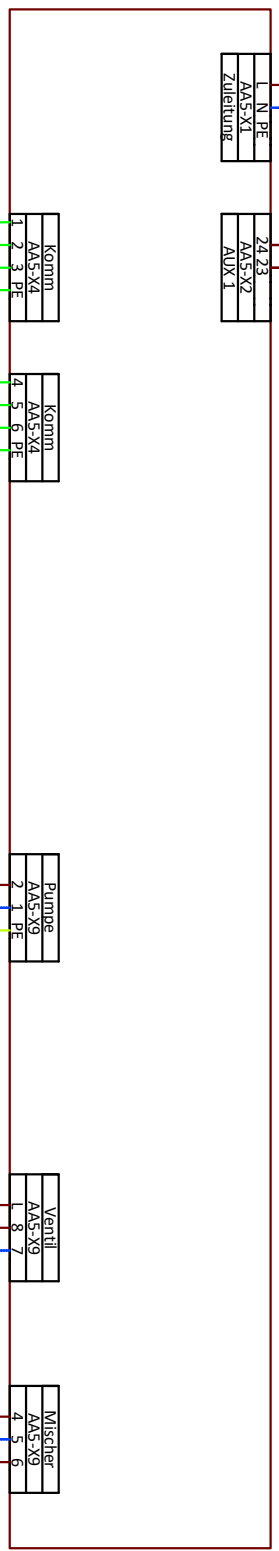


Externe Sperrung  
(Optional)



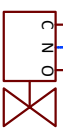
1 und 4: A  
2 und 5: B  
3 und 6: GND



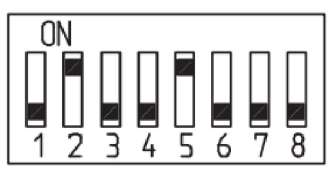
Kühlpumpe  
GP10  
(Optional)



Umschaltventil  
QN12  
L = Dauerphase  
O = Öffnen Befehl  
N = Neutralleiter



Kühlungsmischer  
QN18  
C = Schliessen  
N = Neutralleiter  
O = Öffnen



-S2

# Zubehör NIBE Passiv Kühlung mit SW Maschine



Kelvin Klimatechnik AG  
Gewerbestrasse 8  
89200 Füssen/Lechfeld  
info@kelvin-technik.de

EL\_ZB\_NIBE  
Datum: 29.03.2021

Name: C.Klauz  
Seite 1 von 1